



宮崎労働局発表  
平成 29 年 4 月 28 日解禁

【照会先】  
宮崎労働局職業安定部職業安定課  
(担 当)  
職業安定部長 山下 拓志  
職業安定課長 児玉 太  
(電 話) 0985-38-8823

### 平成 28 年度 新規学校卒業者の求職・求人・就職等の状況 (3 月末)

～就職内定率の前年同月比は高校で 0.3 ポイント、大学等で 1.9 ポイントの減少～  
～就職内定者に占める県内内定者の割合は、高校で 0.7%の増加～

宮崎労働局 (局長 元木 賀子) では、平成 29 年 3 月に県内の学校を卒業した学生等の求職・求人・内定等の状況を調査し、平成 29 年 3 月末の状況として取りまとめました。

#### 【高校新卒者】 (別紙 1 : 平成 29 年 3 月末)

- 就職内定率は、99.3%で前年同月比 (99.6%) 0.3 ポイントの減。
- 就職内定者数は、2,694 人で同 (2,689 人) 0.2%の増。  
うち県内就職内定者数は、1,531 人で同 (1,508 人) 1.5%の増。
- 求人数は、3,750 人で同 (3,371 人) 11.2%の増
- 求職者数は、2,712 人で同 (2,701 人) 0.4%の増。
- 求職者全体に占める県内希望者の割合は 57.0%で同 (56.2%) 0.8 ポイントの増。
- 求職者全体の求人倍率は、1.38 倍で同 (1.25 倍) 0.13 ポイントの増。  
県内求職者に対する求人倍率は 2.42 倍で同 (2.22 倍) 0.2 ポイントの増。

#### 【大学等新卒者】 (別紙 2 : 平成 29 年 3 月末)

- 大学等就職内定率は、96.4%で前年同月比 (98.3%) 1.9 ポイントの減。
- 大学就職内定率は、95.6%で前年同月比 (98.4%) 2.8 ポイントの減。
- 短大就職内定率は、98.5%で前年同月比 (97.3%) 1.2 ポイントの増。
- 高専就職内定率は、99.2%で前年同月比 (100.0%) 0.8 ポイントの減。

※ ( ) 内の数値は前年度値。

※高校の数値については、県内の県立高校及び私立高校からのハローワークへの報告 (学校ハローワークからの職業紹介を希望している生徒の状況等) を取りまとめたものです。

※求人数は県内の事業所より提出されたものを公表しています。

※大学等の数値については、県内の大学等 9 校から宮崎労働局への報告を取りまとめたものです。

## 新規学校卒業者の求職・求人・就職の状況

〈平成29年3月卒業生〉

宮崎労働局

区 分	平成29年3月末現在			前年同月			対前年 増減率・差	
	計	男	女	計	男	女		
中 学 卒 業	① 求 職 者 数	9	6	3	10	5	5	-10.0%
	うち 県内	7	5	2	7	2	5	0.0%
	うち 県外	2	1	1	3	3	0	-33.3%
	② 就 職 内 定 者 数	5	4	1	6	4	2	-16.7%
	うち 県内	3	3	0	3	1	2	0.0%
	うち 県外	2	1	1	3	3	0	-33.3%
	就職内定者に占める 県内内定者の割合	60.0%	75.0%	0.0%	50.0%	25.0%	100.0%	10.0
	③ 求 人 数	6			10			-40.0%
	④ 求 人 倍 率 ③ / ①	0.67			1.00			-0.33
	高 校 卒 業	① 求 職 者 数	2,712	1,651	1,061	2,701	1,603	1,098
うち 県内		1,547	802	745	1,519	740	779	1.8%
うち 県外		1,165	849	316	1,182	863	319	-1.4%
求職者全体に占める 県内希望者の割合		57.0%	48.6%	70.2%	56.2%	46.2%	70.9%	0.8
② 就 職 内 定 者 数		2,694	1,641	1,053	2,689	1,596	1,093	0.2%
うち 県内		1,531	793	738	1,508	734	774	1.5%
うち 県外		1,163	848	315	1,181	862	319	-1.5%
就職内定者に占める 県内内定者の割合		56.8%	48.3%	70.1%	56.1%	46.0%	70.8%	0.7
③ 有 効 求 職 者 数		18	10	8	12	7	5	50.0%
うち 県内		16	9	7	11	6	5	45.5%
うち 県外		2	1	1	1	1	0	100.0%
④ 求 人 数		3,750			3,371			11.2%
⑤ 求 人 倍 率 ④ / ①		1.38			1.25			0.13
県内求職者に対する 求人倍率		2.42			2.22			0.20
⑥ 就 職 内 定 率 ② / ①		99.3%	99.4%	99.2%	99.6%	99.6%	99.5%	-0.3
うち 県内	99.0%	98.9%	99.1%	99.3%	99.2%	99.4%	-0.3	
うち 県外	99.8%	99.9%	99.7%	99.9%	99.9%	100.0%	-0.1	

※求人数は県内の事業所より提出されたものを公表している。

		平成29年3月末現在				前年同月				前年比				
		合計	大学	短大	高専	合計	大学	短大	高専	合計	大学	短大	高専	
卒業予定者	計	2,493	1,908	413	172	2,426	1,867	395	164	2.8%	2.2%	4.6%	4.9%	
	男	1,252	1,102	24	126	1,238	1,100	22	116	1.1%	0.2%	9.1%	8.6%	
	女	1,241	806	389	46	1,188	767	373	48	4.5%	5.1%	4.3%	-4.2%	
求職者数①	計	1,947	1,486	340	121	1,856	1,402	333	121	4.9%	6.0%	2.1%	0.0%	
	男	894	797	15	82	869	773	14	82	2.9%	3.1%	7.1%	0.0%	
	女	1,053	689	325	39	987	629	319	39	6.7%	9.5%	1.9%	0.0%	
求人件数		19,371	14,070	958	4,343	19,292	14,886	863	3,543	0.4%	-5.5%	11.0%	22.6%	
	うち 県内	2,160	1,496	482	182	1,972	1,363	414	195	9.5%	9.8%	16.4%	-6.7%	
就職内定者数②	計	1,876	1,421	335	120	1,824	1,379	324	121	2.9%	3.0%	3.4%	-0.8%	
	男	858	762	15	81	856	761	13	82	0.2%	0.1%	15.4%	-1.2%	
	女	1,018	659	320	39	968	618	311	39	5.2%	6.6%	2.9%	0.0%	
	うち 県内	計	904	603	292	9	836	527	295	14	8.1%	14.4%	-1.0%	-35.7%
		男	301	284	11	6	281	260	13	8	7.1%	9.2%	-15.4%	-25.0%
		女	603	319	281	3	555	267	282	6	8.6%	19.5%	-0.4%	-50.0%
就職内定者に 占める県内 内定者の割合		48.2%	42.4%	87.2%	7.5%	45.8%	38.2%	91.0%	11.6%	2.4	4.2	-3.9	-4.1	
有効求職者数 ①-②	計	71	65	5	1	32	23	9	0	121.9%	182.6%	-44.4%	-	
	男	36	35	0	1	13	12	1	0	176.9%	191.7%	-100.0%	-	
	女	35	30	5	0	19	11	8	0	84.2%	172.7%	-37.5%	-	
就職 ② /内 ① 定率	計	96.4%	95.6%	98.5%	99.2%	98.3%	98.4%	97.3%	100.0%	-1.9	-2.8	1.2	-0.8	
	男	96.0%	95.6%	100.0%	98.8%	98.5%	98.4%	92.9%	100.0%	-2.5	-2.8	7.1	-1.2	
	女	96.7%	95.6%	98.5%	100.0%	98.1%	98.3%	97.5%	100.0%	-1.4	-2.7	1.0	0.0	

※宮崎大学医学部・県立看護大学は含まない。 ※端数処理の関係で最下位の数値があわない場合がある。

※この調査は、宮崎労働局管内の大学等9校が、H29.3月末日時点で学生からの報告等により把握している内定状況等を取りまとめたものです。本調査は大学等の協力により可能な範囲で把握した数字を取りまとめており、報告のない学生や連絡の取れない学生などは未内定として計上しています。なお、厚生労働省及び文部科学省が公表している「大学等卒業予定者の就職内定状況調査」は抽出調査として実施しており、調査時点ごとに、電話・面接等の方法により抽出した学生全員に対して学校を通じて内定状況を確認した結果であり、調査方法等が異なることから、この調査と直接数値を比較できるものではありません。

## 新規学校卒業者の求職・求人等の状況(安定所別)

〈平成29年3月卒業者〉

宮崎労働局(平成29年3月末現在)

項目	①求人数	②求職者数	③求人倍率
安定所名			
合計	3,750 (11.2%)	2,712 (0.4%)	1.38 (0.1)
宮崎	1,350 (16.4%)	976 (▲1.7%)	1.38 (0.2)
延岡	436 (▲6.6%)	398 (1.0%)	1.10 (▲0.1)
日向	240 (3.9%)	264 (▲3.3%)	0.91 (0.1)
都城	972 (25.7%)	563 (3.5%)	1.73 (0.3)
日南	177 (▲10.6%)	155 (▲10.4%)	1.14 (0.0)
高鍋	287 (▲2.7%)	182 (22.1%)	1.58 (▲0.4)
小林	288 (16.6%)	174 (0.6%)	1.66 (0.2)

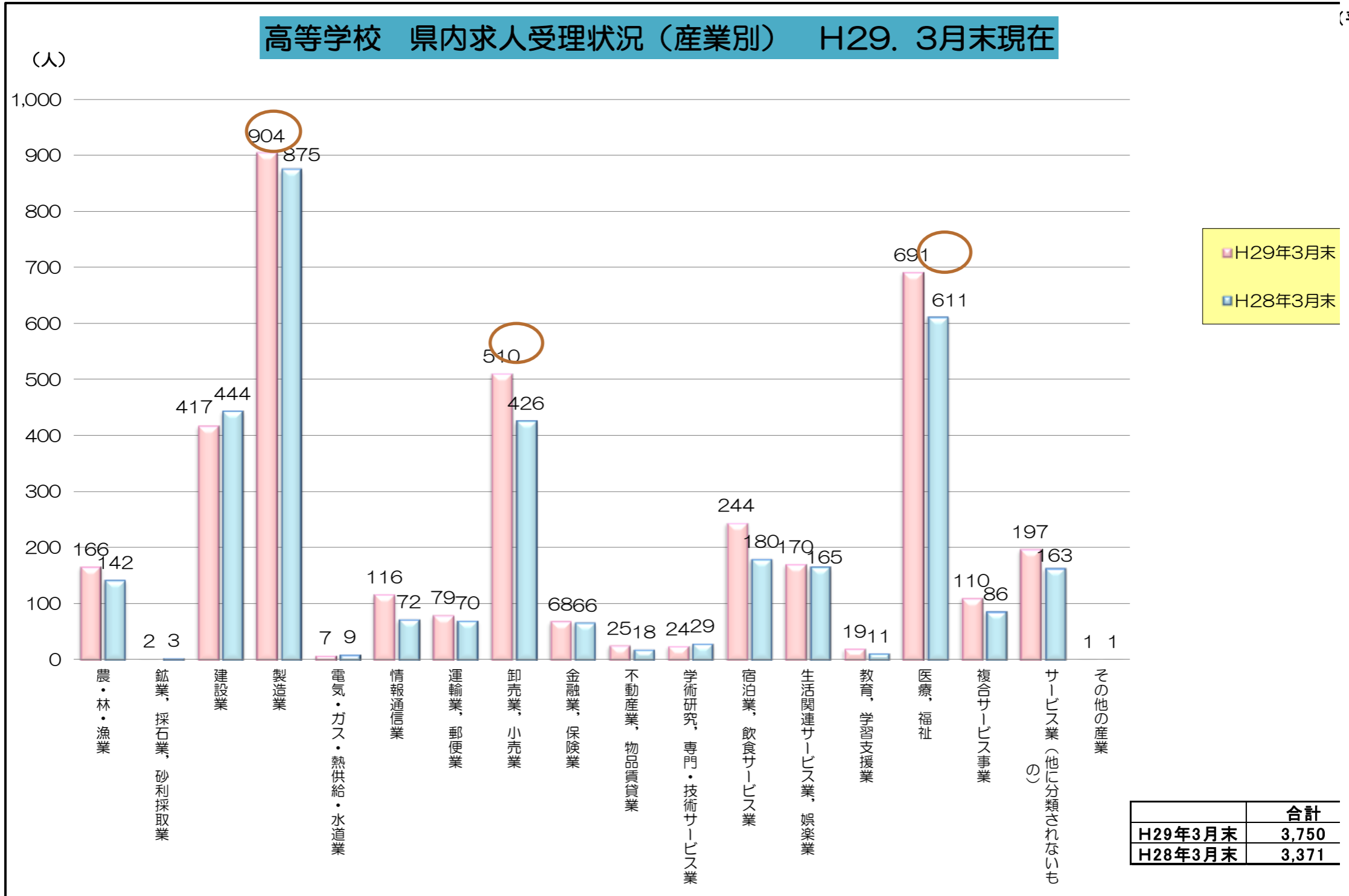
注) 1. ②欄「求職者数」は、就職希望者のうち自営、縁故就職・公務員への応募者等を除く、学校又は公共職業安定所の紹介を希望するものである。

2. ( )内は、前年同月比である。

# 平成29年3月高等学校卒業予定者に係る産業別求人状況 【平成29年3月末現在】

宮崎労働局

(平成2)



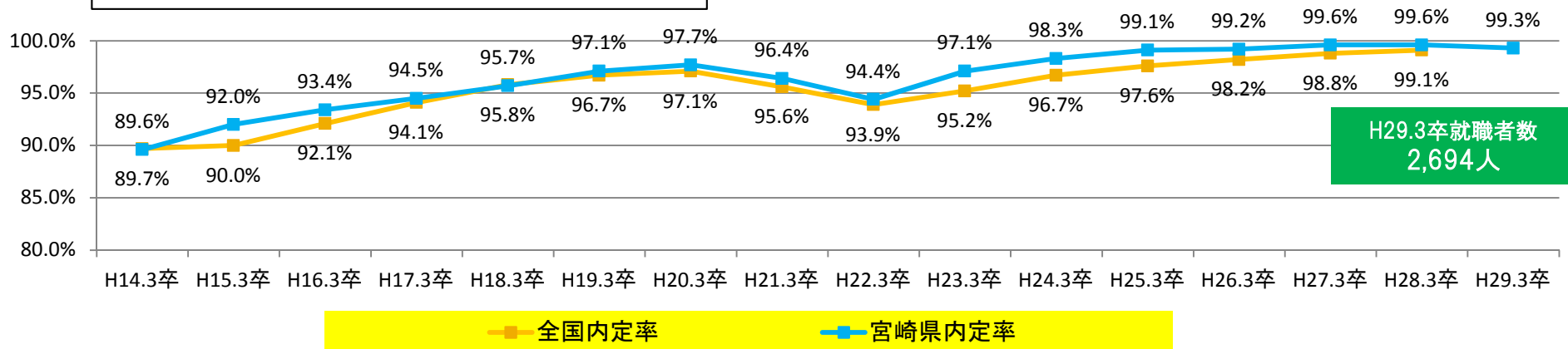
産業分類	H29年3月末	H28年3月末	対前年増減率
農・林・漁業	166	142	16.9%
鉱業、採石業、砂利採取業	2	3	▲33.3%
建設業	417	444	▲6.1%
製造業	904	875	3.3%
電気・ガス・熱供給・水道業	7	9	▲22.2%
情報通信業	116	72	61.1%
運輸業、郵便業	79	70	12.9%
卸売業、小売業	510	426	19.7%
金融業、保険業	68	66	3.0%
不動産業、物品賃貸業	25	18	38.9%
学術研究、専門・技術サービス業	24	29	▲17.2%
宿泊業、飲食サービス業	244	180	35.6%
生活関連サービス業、娯楽業	170	165	3.0%
教育、学習支援業	19	11	72.7%
医療、福祉	691	611	13.1%
複合サービス事業	110	86	27.9%
サービス業（他に分類されないもの）	197	163	20.9%
その他の産業	1	1	0.0%
<b>合計</b>	<b>3,750</b>	<b>3,371</b>	<b>11.2%</b>

# 高校卒の県内内定割合 (平成29年3月時点)

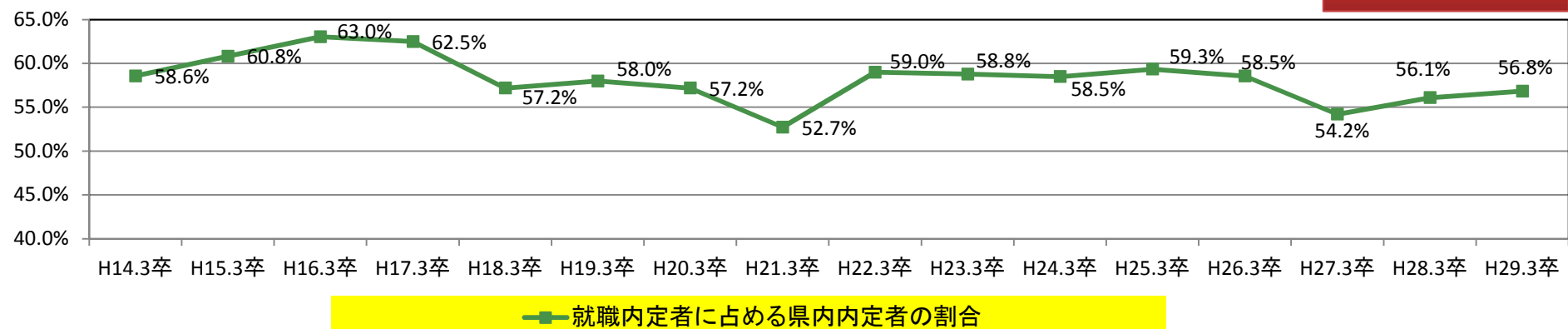
厚生労働省宮崎労働局作成資料

○ 雇用情勢の改善により、高校卒の就職内定率は高水準にあるが、就職内定者のうち県内内定者の割合は、前年度と比較し0.7%上昇し、56.8%となっている。

## 高校卒の就職内定率の時系列推移



## 高校卒の就職内定者に占める県内内定者の割合



(資料出所) 厚生労働省・宮崎労働局集計

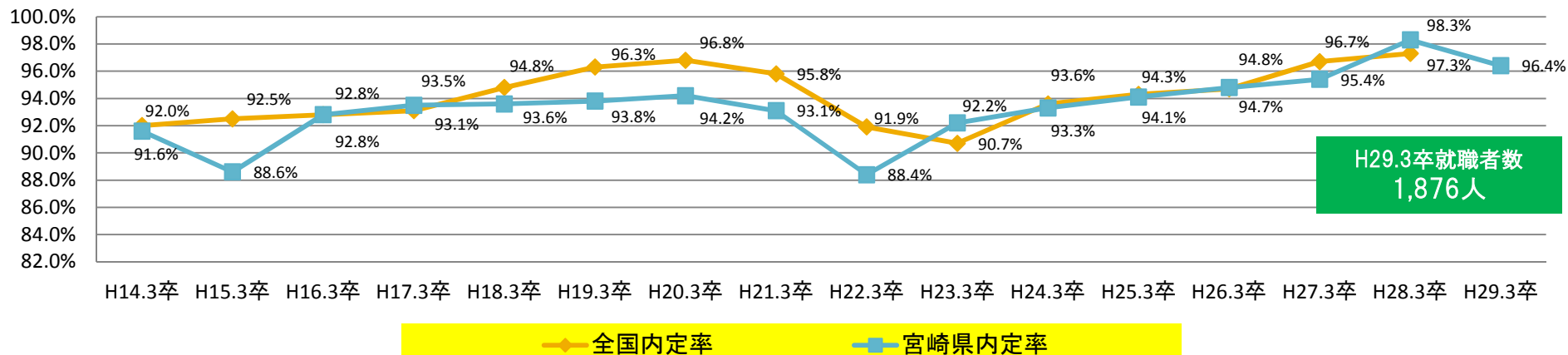
(注) 当該内定率の算出における求職者数は、学校または公共職業安定所の紹介を希望する者の数(各年3月卒)であり、県が公表する学校基本調査とは異なります。

# 大学卒の県内内定割合（平成29年3月時点）

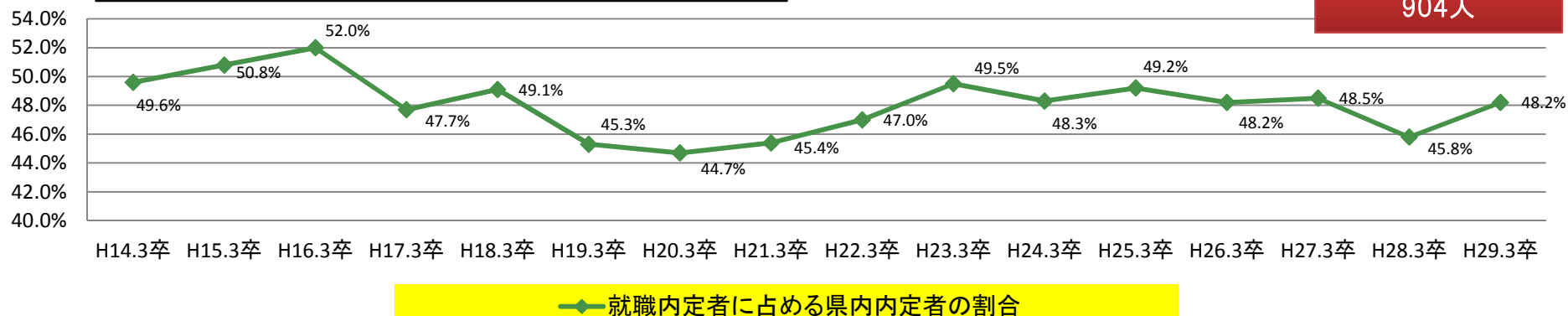
厚生労働省宮崎労働局作成資料

○ 雇用情勢の改善により、高校卒の就職内定率は高水準にあるが、就職内定者のうち県内内定者の割合は、前年度と比較し0.7%上昇し、56.8%となっている。

## 大学等卒の就職内定率の時系列推移



## 就職内定者に占める県内内定者の割合



(資料出所) 厚生労働省・宮崎労働局集計

(注) 当該内定率の算出における求職者数は、学校または公共職業安定所の紹介を希望する者の数(各年3月卒)